


Maßgeschneidert für Sie

Wir übernehmen für Sie die **komplette Entsorgung** von Altholz bis Ziegelbruch, von asbesthaltigen Baustoffen bis zur Dämmwolle.

Die ESBE als sachkundiger Partner liefert neben Rat und Unterstützung eine **rechtssichere, umweltgerechte Entsorgung**. Bei der ESBE gibt es für Sie alles aus einer Hand.

Gerne entwickeln wir für Sie ein maßgeschneider-tes Konzept für alles, was Sie zu entsorgen haben. Dafür halten wir eine moderne Flotte von Transportfahr-zeugen und ein **vielseitiges Behälter- und Sammelsystem** für alle Ihre Anforderungen bereit.



Herausgeber

Entsorgungs- und Servicebetriebe Essen GmbH & Co. KG
Stauderstr. 221
45327 Essen

Kundenservice

Telefon 0201 / 854-2888
Fax 0201 / 854-2080
container@esbe-essen.de

Sie erreichen uns von Montag bis Donnerstag
von 7.00 - 16.00 Uhr und freitags von 7.00 - 14.00 Uhr.


www.esbe-essen.de

Das verwendete Papier besteht
aus 100% Altpapier und ist mit
dem »Blauen Engel« ausgezeichnet.


Stand: 03 / 2023



Entsorgungs- und Servicebetriebe
Essen GmbH & Co. KG



Entsorgung mit Konzept Behälter und Sammelsysteme



Entsorgungs- und Servicebetriebe
Essen GmbH & Co. KG



Sammelsysteme	Umleer-behälter klein	Frontlader-behälter groß	Absetzkipper-Mulden mit & ohne Deckel	Abrollkipper-Mulden	Press-container	Säcke	Big Bags	Daten-Sicherheitsbehälter
	MGB 120l, 240l, 660l und U 1,1m ³	U 2,5m ³ und U 5,0m ³	ASKM 5 m ³ bis ASKM 10 m ³	ARKM 9,5 m ³ bis ARKM 39 m ³	ASKP 10 m ³ und ASKP 20 m ³	S 1 m ³ und S 2,5 m ³	Big Bag 1 m ³	240l bis 660l

Abfallarten von A bis Z

Abfälle zur Verwertung / gemischte Verpackungen	■ 1)	■	■	■	■	■	■	■
Akten / Datenträger / Röntgenfilme	■	■	■ 6)	■	■	■	■	■
Altglas	■ 4)	■	■	■ 2)	■	■	■	■
Altholz	■	■	■	■	■	■	■	■
Asbesthaltige Baustoffe	■	■	■	■	■	■	■	■
Bauschutt / Baumischabfälle	■	■	■	■ 2)	■	■	■ 3)	■
Elektro- und Elektronikaltgeräte	■ 5)	■	■	■	■	■	■	■
Folien	■ 1)	■	■	■	■	■	■	■
Garten- und Parkabfälle	■	■	■	■	■	■	■	■
Kompostierbare Abfälle / Speisereste	■ 4)	■	■	■	■	■	■	■
Metallschrotte	■	■	■	■	■	■	■	■
Mineralfaser-Dämmstoffe	■	■	■	■	■	■	■	■
Papier / Pappe / Kartonagen	■	■	■	■	■	■	■	■
Sperrmüll	■	■	■	■	■	■	■	■
Styropor	■	■	■	■	■	■	■	■

■ empfehlenswert ■ nicht empfehlenswert

1) nur 1.100l

2) Bauschutt und Altglas nur ARKM 9,5-13,5 m³

3) Bauschutt ist aufgrund des Gewichts ausgeschlossen

4) nur 120 / 240l

5) nur 660l. Der Transport von Elektroaltgeräten darf in Mulden bzw. Container nur noch erfolgen, wenn der Erzeuger schriftlich bescheinigt, dass in den gesammelten Geräten keine Lithiumionenakkumulatoren enthalten sind.

6) kundenseitig abschließbar mit Deckel

Weitere Behälter für nicht aufgeführte Abfallarten auf Anfrage.
 Detailliertere Maßangaben stellen wir Ihnen gerne zur Verfügung.